

วิธีการออกและส่งคืนบัตรลงคะแนน ADEM แบบ Scantron ด้วยตนเอง

วิธีการออกบัตรลงคะแนน ADEM แบบ Scantron ด้วยตนเอง

- กรอกและระบุนหมายเลขประจำตัวผู้เข้าร่วม 10 หลัก (PIN) ของคุณ เมื่อลงทะเบียนเพื่อลงคะแนนเสียงด้วยตนเองสำหรับการเลือกตั้ง ADEM คุณจะได้รับหมายเลข PIN ในหน้าการลงทะเบียนสำเร็จ ซึ่งจะส่งไปยังอีเมลที่คุณใช้เมื่อลงทะเบียนเพื่อลงคะแนนเสียงใน ADEM
- **คุณต้องกรอกข้อมูลในช่องด้านหน้าบัตรลงคะแนนเสียงของคุณ** กรอก PIN ของคุณโดยการพิมพ์หมายเลขของคุณ โปรดตรวจสอบให้แน่ใจว่าหมายเลข PIN สำหรับการลงคะแนนเสียงของคุณอ่านได้ชัดเจน หากไม่สามารถอ่าน PIN ของคุณได้ บัตรลงคะแนนของคุณอาจไม่ถูกนับ จำเป็นต้องกรอกหมายเลข PIN ของคุณบนบัตรลงคะแนนเสียงให้ครบถ้วน เพื่อให้การลงคะแนนเสียงของคุณได้รับการนับคะแนนตามภาพตัวอย่างด้านล่าง

The image shows a sample of an ADEM Ballot form. At the top, it features the CADEM logo and the text 'CALIFORNIA DEMOCRATIC PARTY ADEM Ballot'. To the right is a QR code with the instruction 'Scan QR Code for marking instruction.' Below this, there is a section for the Participant ID Number (PIN) with the following text: 'Include your Participant ID Number (PIN). Fill in your 10-digit PIN in the box below. Your complete PIN must be filled in correctly for your vote to be counted.' Below the text is an 'Example' of a PIN grid. The grid has 10 columns labeled 0 through 9. Each column contains a vertical list of the digits 0 through 9. Some digits are filled with black circles, representing the example PIN 01-2-3456789.

- **เลือกผู้สมัครของคุณ** คุณสามารถลงคะแนนเสียงให้ ผู้สมัครสูงสุด 14 คน โดยพิมพ์หมายเลขบัตรลงคะแนนเสียงที่ตรงกับผู้สมัคร สามารถดูหมายเลขบัตรลงคะแนนเสียงของผู้สมัครได้จากหน้าผู้สมัครที่ @ <https://adem.cadem.org/candidates/>
- **ผู้สมัครที่มีสิทธิ์เป็นสมาชิกคณะกรรมการบริหารที่ได้รับคะแนนเสียงมากที่สุด** จะได้เป็นสมาชิกคณะกรรมการบริหารของเขตสถานี คุณสามารถลงคะแนนเสียงให้ผู้สมัครที่มีสิทธิ์เป็นสมาชิกคณะกรรมการบริหารได้มากกว่าหนึ่งคน
- **นี่คือการลงคะแนนเสียงแบบกึ่งลับ** เมื่อสิ้นสุดการเลือกตั้ง เราจะทำให้บัตรลงคะแนนเสียงทั้งหมดเข้าถึงได้ แต่ชื่อของผู้มีสิทธิ์เลือกตั้งจะไม่ปรากฏบนบัตรลงคะแนนเสียง






- **รายชื่อผู้สมัคร** เมื่อค้นหาผู้สมัครที่มีสิทธิ์เลือกตั้ง ให้เลือกเขตสภาที่อยู่ในรายการผู้สมัครเขตสภานบนหน้าเว็บไซต์ <https://adem.cadem.org/candidates/> ซึ่งเป็นหมายเลขเดียวกับสองหลักแรกของหมายเลข PIN ของคุณ (หมายเลขเขตสภาของคุณ) รายชื่อผู้สมัครจะเรียงตามหมายเลขบัตรลงคะแนนเสียง
- **เจตนาของผู้ลงคะแนนเสียงและบัตรเสีย** บัตรลงคะแนนเสียง Scantron ที่ลงคะแนนด้วยตนเองจะถูกนับโดยระบบอิเล็กทรอนิกส์ของ Scantron ในกรณีที่มีปัญหาในการอ่านบัตรลงคะแนนเสียง จะมีการตรวจสอบโดยเจ้าหน้าที่ด้วยตนเอง เจตนาของผู้มีสิทธิ์เลือกตั้งจะได้รับการเคารพในการนับบัตรลงคะแนนเสียง หากคุณทำผิดพลาดบนบัตรลงคะแนนเสียง ขอแนะนำให้เปลี่ยนบัตรลงคะแนนเป็นใบใหม่ที่จุดลงคะแนนด้วยตนเองจุดใดก็ได้ คุณสามารถค้นหาจุดลงคะแนนเสียงด้วยตนเองได้ที่ @ www.adem.cadem.org/where-to-vote

คำแนะนำในการทำเครื่องหมาย

- ใช้ดินสอหมายเลข 2 หรือปากกามีกสีน้ำเงินหรือสีดำเท่านั้น
- ห้ามใช้ปากกาที่มีหมึกซึมผ่านกระดาษ
- ฝนให้ทึบโดยเติมเต็มวงกลมอย่างสมบูรณ์
- ห้ามทำเครื่องหมายหรือรอยขีดเขียนอื่นๆ บนแบบฟอร์มนี้

Marking Instructions

- Use a No. 2 pencil or blue or black ink pen only.
- Do not use pens with ink that soaks through the paper.
- Make solid marks that fill the circle completely.
- Make no stray marks on this form.

Correct: 
Incorrect:    

หมายเหตุ: ผู้สมัครที่ระบุตนเองว่าเป็นเพศหญิงจะมีคำว่า "SIF" กำกับถัดจากชื่อของพวกเขา ผู้สมัครที่ระบุตนเองว่าเป็นเพศอื่นที่ไม่ใช่เพศหญิงจะมีคำว่า "OSIF" กำกับถัดจากชื่อของพวกเขา

ผู้สมัครที่มีสิทธิ์ลงสมัครรับเลือกตั้งในคณะกรรมการบริหารจะมีคำว่า "ใช่" อยู่หลังชื่อ ผู้สมัครที่ไม่เลือกลงสมัครสมาชิกคณะกรรมการบริหารจะมีคำว่า "ไม่" อยู่หลังชื่อ

คำเตือน: หากคุณฝนช่องว่างมากกว่า 14 ช่อง คะแนนเสียงของคุณจะไม่ถูกนับ

วิธีการส่งคืนบัตรลงคะแนนเสียง

- **จุดลงคะแนนเสียงด้วยตนเอง** หลังจากกรอกบัตรลงคะแนนเสียงแล้ว ให้ใส่บัตรลงคะแนนเสียงของคุณในหีบบัตรเลือกตั้งที่กำหนด เมื่อหย่อนบัตรลงคะแนนเสียงของคุณลงในหีบบัตรเลือกตั้งแล้ว จะไม่สามารถนำบัตรออกมาจากหีบบัตรเลือกตั้งได้
- บัตรลงคะแนนเสียง ADEM แบบลงคะแนนด้วยตนเองต้องถูกใส่ในกล่องรับบัตรภายใน 15 นาทีหลังจากที่บัตรลงคะแนนเสียงใบสุดท้ายถูกแจกจ่าย ผู้จัดการประชุมจะประกาศการเรียกครั้งสุดท้ายเพื่อลงคะแนนเสียง 15 นาทีก่อนสิ้นสุดเวลาการลงคะแนนเสียงหรือเวลาการประชุมที่กำหนด ขึ้นอยู่กับว่าเวลาใดเกิดขึ้นหลังสุด
- **หลังจากที่จุดลงคะแนนเสียง ADEM แบบลงคะแนนด้วยตนเองปิด:** ผู้จัดการประชุม ADEM ที่ดูแลจุดลงคะแนนเสียง ADEM จะทำการปิดผนึกกล่องรับบัตรลงคะแนนเสียง และนำกล่องรับบัตรที่ปิดผนึกแล้วไปส่งที่ตู้ไปรษณีย์ของ USPS ที่ทำการไปรษณีย์ หรือจุดส่งของ UPS ภายใน 3-4 วันทำการ หลังจากการจัด ADEM แบบลงคะแนนเสียงด้วยตนเอง พวกเขาต้องดำเนินการนี้ทันทีเพื่อให้แน่ใจว่าการลงคะแนนเสียงด้วยตนเองจะได้รับการนับคะแนน
- **กำหนดเวลาสุดท้ายในการลงคะแนนเสียง:** บัตรลงคะแนนเสียงทั้งแบบลงด้วยตนเองและออนไลน์ ต้องถูกส่งภายในวันอาทิตย์ที่ 23 กุมภาพันธ์ 2025 เวลา 18:00 น. หลังจากวันดังกล่าว จะไม่มีการนับหรือดำเนินการกับบัตรลงคะแนนเสียงใดๆ เพิ่มเติม